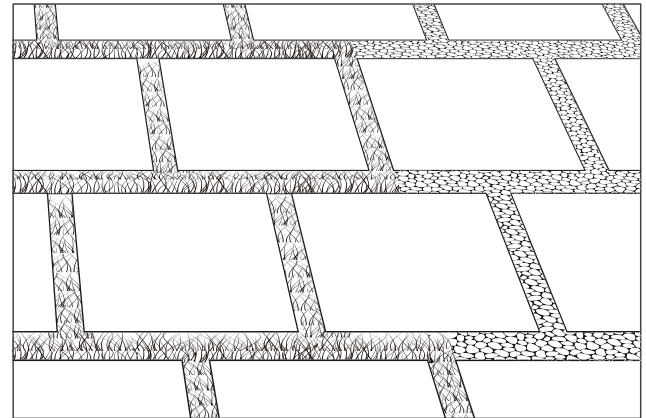


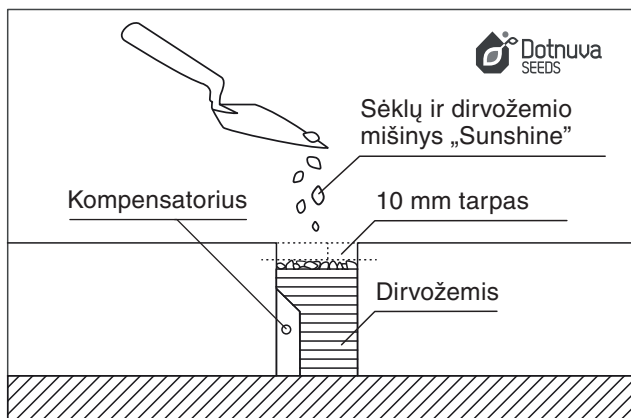
**1** Nukasamas esamas gruntas, įrengiamas laikantis grunto sluoksnis numatytai apkrovai atlaikyti ir pasluoksnis.

Norintiems įrengti didžiausio vandens laidumo dangos konstrukciją rekomenduojame rinktis konstrukcijas su vandeniui laidžiu betono ar asfalto sluoksniu.\*



**2** Klojami ažuoro gaminiai, kurie gali būti užpildomi dviem būdais:

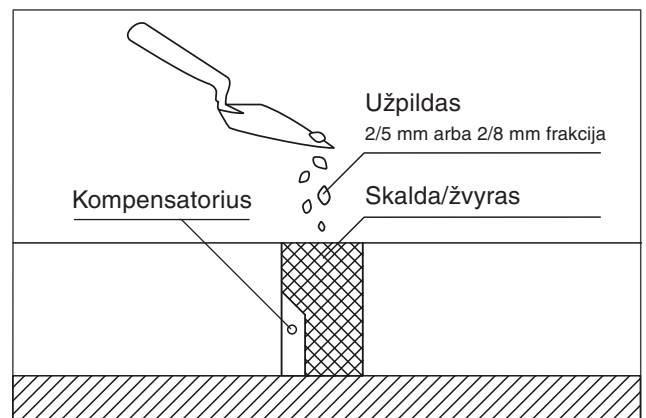
- žolės sėklų mišiniu (žr. 3 punktą);
- skaldos/žvyro mišiniu (žr. 4 punktą).



**3** Tarpai tarp gaminių užpildomi vidutinio sunkumo dirvožemiu. 10 mm iki gaminio viršaus neužpildoma. Rekomenduojame rinktis sėklų mišinį „Sunshine“, pasižymintį atsparumu sausrai, mažesniu reiklumu ir tinkamumu sėti tiek saulėkaitoje tiek ir šešėlyje.

Esant galimybei įrenkite laistymo sistemą, kuri leistų sausros metu apsaugoti žolę nuo išdžiūvimo. Drėgmės kiekiui užtikrinti gali būti naudojamos vandenį įgeriančios ir tūriškai nedidėjančios priemonės pvz.: granulės (sukauptą drėgmės kiekį augalui atiduos jam reikiamu metu).

Šios priemonės sumaišomos su dirvožemiu prieš tarpų užpildymą.\*\*




**4** Tarpus galima užpildyti nesurištuoju užpildu, kurio frakcija yra 2/5 arba 2/8 mm. Tarpuose esantį užpildą lengviau prižiūrėti, jeigu tarpai bus užpildomi užpildu surištu su Romex Profi deko rišikliu. Rišiklis suklijuoja akmenukus į vientisą, laidų vandeniui paviršių.

**! Pastaba:** Siekiant greitesnio vandens drenavimo efekto, siūlome siūlą užpildyti stambesne akmens frakcija pvz.: 2/8 surišta rišikliu. Rišiklis užtikrins kad akmenys nepasišalintų iš siūlės. Ant tokios siūlės patekęs lietaus vanduo greičiau susigers.

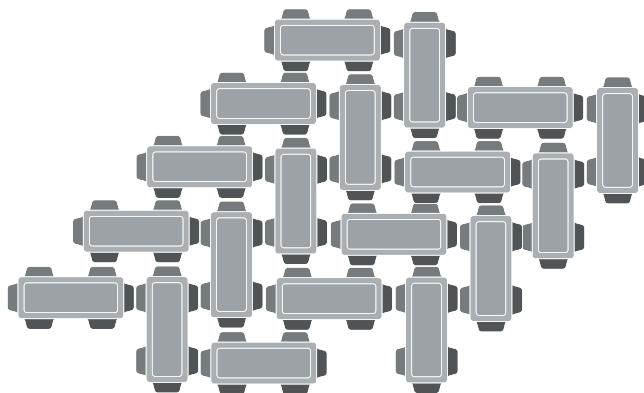
\* Daugiau informacijos apie dangų konstrukcijos įrengimo storius ir tipus galima rasti automobilių kelių standartizuotų dangų konstrukcijų projektavimo taisyklėse KPT SDK 19.

\*\* Nerekomenduojame naudoti molingą dirvožemį ar durpes, kadangi užpildant tarpus molis/durpės užters gaminių paviršių ir liks sunkiai išvalomos dėmės.




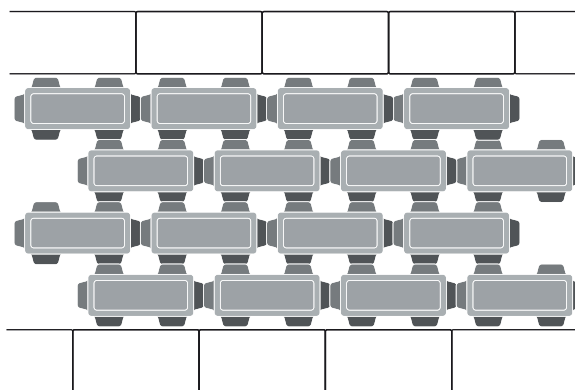
## TRANSPORTO APKROVŲ ATVEJU

rekomenduojame „eglutės“  
klojimo raštą, kai galimas įvairių  
krypčių transporto eismas.



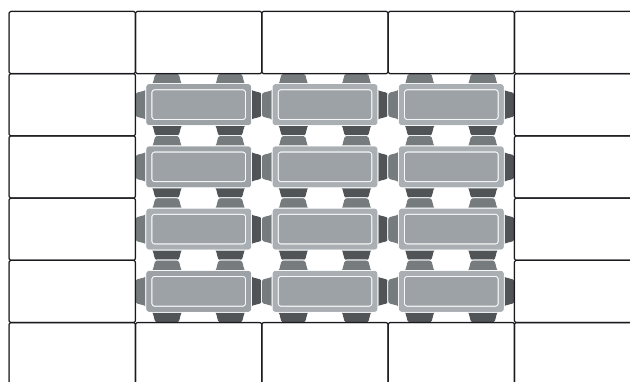
## VIENOS KRYPTIES EISMUI

rekomenduojame linijinį klojimo  
raštą. Gaminio trumpąją kraštinę  
klojant išilgai judėjimo kryptiai ir  
gminių eiles praslenkant.



## „ŽALIOSIOS ZONOS“

idealiai dera su Prizma 8 / Prizma 8B  
ir Plaza linijos gaminiais formuojant  
„žalias zonas“. Gali būti natūralios  
spalvos, spalvotas – vienspalvis ir  
daugiaspalvis ar TCP tekstūros.



### Vizualiai patraukli

ir vientisa žolės  
ar akmenukų  
danga, dėka  
nužemintų  
kompensatorių.

### Atveria 6% daugiau ertmių

negu tradiciniai  
ažūro gaminiai.

### Lietaus vandens drenavi- mas

į gruntą.

### Transporto apkrovos,

kaip ir tipiniam  
80 mm storio  
gminiui.